
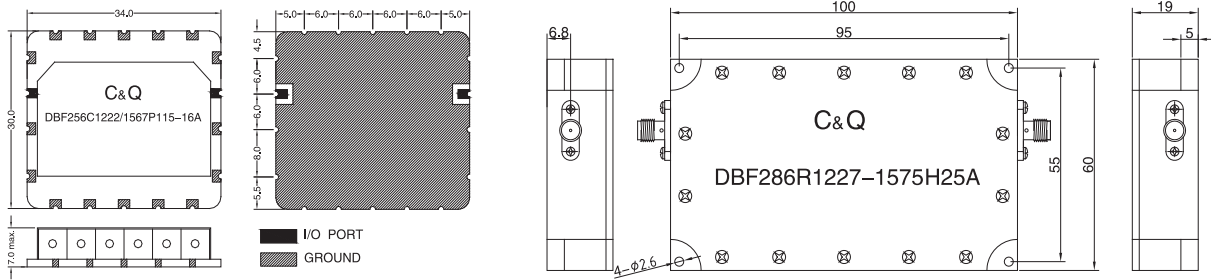


# Dielectric Double Filter

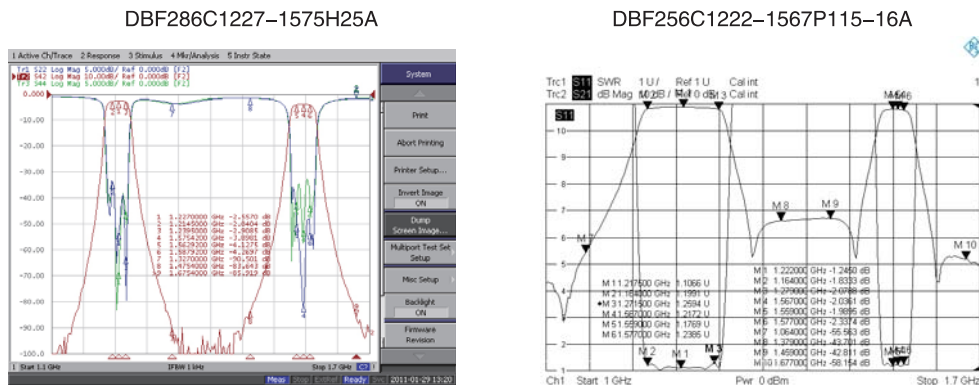
-For microwave telecommunication, radar, electronic counterwork, aviation and spaceflight, navigation, etc.  
 -适用于微波通讯、数据传送、雷达、电子对抗、军事、航空航天等领域。



## Dimension (尺寸) ( Unit:mm )



## Typical Characteristic (波形特性)



## Principal Parameters(主要参数)

Part No. 型号	Center Frequency (MHz) 中心频率	Band Width (MHz) 带宽	Insertion Loss (dB) max. 插入损耗	Ripple in BW (dB) max. 带内波动	V.S.W.R max 驻波比	Attenuation (dB) min. (MHz) 衰减
DBF256C1222-1567P115-16A	LOW	1221.5	fo ± 57.5	2.5	1.0	52.0 min @ 1064MHz 41.0 min @ 1379MHz
	HIGH	1567.0	fo ± 9.0	2.5	1.0	41.0 min @ 1459MHz 55.0 min @ 1677MHz
DBF286C1227-1575H25A	LOW	1227.0	fo ± 12.5	3.5	1.0	55.0 min @ fo ± 60MHz 80.0 min @ fo ± 100MHz
	HIGH	1575.42	fo ± 12.5	4.5	1.0	100.0min@ 3000-5000MHz

Note:The data for reference only, Design it as customer's request.以上参数仅作参考，可根据用户要求设计。

Dielectric Filter\Duplexer\Multiplexer\Coupler

◆FEATURES

- Various Size & Wide Frequency
- Temperature Compensated
- Low Insertion Loss
- High frequency selectivity

◆特点

- 多种尺寸、频率范围广
- 温度补偿
- 低插损
- 高频率选择性

◆APPLICATIONS

- Base Station
- Repeater
- Cellular phone
- Cordless phone
- Trunked Radio System(TRS)
- PCS
- DECT
- Radar, Electronic counterwork
- Aviation and Spaceflight, Navigation
- Wireless LAN
- MMDS
- CDMA
- IMT-2000
- GSM
- DCS

◆应用

- 通信基站
- 通信转发器
- 蜂窝式电话
- 无绳电话
- 中继无线系统
- 个人移动通信系统
- 数字无绳电话
- 雷达、电子对抗
- 军事、航空航天等领域
- 无线局域网
- 多重频道, 多重定位系统
- 码分多路访问(通信)
- 国际移动通讯
- 全球数字移动电话系统
- 无线局域网

Method of Definition (命名方式)

C □ □ □ □ □ □ □ □ □ □  
① ② ③ ④ ⑤ ⑥ ⑦ ⑧ ⑨ ⑩

- ① C&Q
- ② M: Mono Type A: Array Type
- ③ F: Filter D: Duplexer
- ④ Thickness
- ⑤ Number of resonator
- ⑥ Hole Structure
- ⑦ Center Frequency
- ⑧ Connect type S: SMD C: SMD+Case P: SMD+Case+PCB
- ⑨ Bandwidth
- ⑩ Versions

- ① C&Q
- ② M: 连体式 A: 分立式
- ③ F: 滤波器 D: 双工器
- ④ 厚度
- ⑤ 腔体数
- ⑥ 结构形式
- ⑦ 中心频率
- ⑧ 封装形式
- ⑨ 带宽
- ⑩ 版本

C □ □ □ □ □ □ □ □ □ □  
① ② ③ ④ ⑤ ⑥ ⑦ ⑧ ⑨ ⑩

- ① C&Q
- ② DCF: MCF: MUF: DBF:
- ③ Number of filter or duplexer
- ④ Specification
- ⑤ Hole Structure
- ⑦ Center Frequency
- ⑧ Connect type S: SMD C: SMD+Case P: SMD+Case+PCB
- ⑨ Bandwidth
- ⑩ Versions

- ① C&Q
- ② 双工耦合器: 多工耦合器: 多工器: 双频滤波器
- ③ 滤波器或双工器个数
- ④ 滤波器规格
- ⑥ 结构形式
- ⑦ 中心频率
- ⑧ L: 针插式 H: 金属外壳
- ⑨ 带宽
- ⑩ 版本

回流焊温度曲线  
Reflow profile

